

모바일 장바구니 수강신청 사용자 매뉴얼



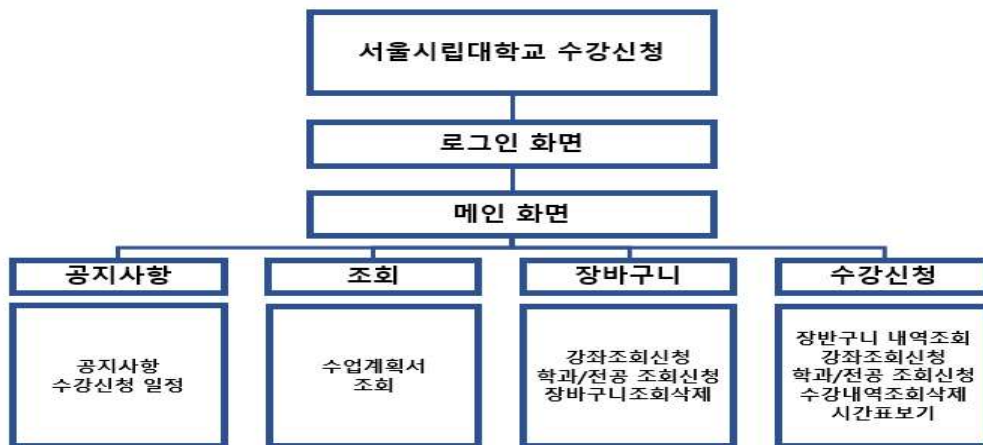
2025. 7.

서울시립대학교

1. 시스템 개요

가. 시스템 개요

- 장바구니 : 장바구니신청으로 개설교과목의 정보를 통해 신청(인원제한 없음)
- 메뉴구성 : 학사일정에 따라 “평상 시”, “장바구니”, “수강신청” 기간으로 구분되며 해당 일정
에 따라 아래와 같이 시스템의 기능 제공됩니다.



메뉴구성(제공)		평상시			장바구니 신청기간			수강신청 기간		
		조회	저장	삭제	조회	저장	삭제	조회	저장	삭제
공지사항	공지사항	○			○			○		
장바구니	강좌조회신청 (교과목명/전공학과)	○			○	○		○		
	장바구니 조회삭제	○			○		○	○	○	○
수강신청	장바구니 내역조회							○	○	○
	강좌조회신청 (교과목명/전공학과)							○	○	
	수강내역 조회삭제							○		○
	시간표보기							○		
수업계획서	조회	○			○			○		

- [수업계획서]메뉴에서는 조회만 가능, [장바구니] 및 [수강신청]에서 저장, 조회, 삭제 가능
- **장바구니 기간과 수강신청 기간에 장바구니 조회, 저장, 삭제 모두 가능**
- **스마트폰 수강신청 웹**을 통한 수강신청 종료 후 반드시 수강신청 내역을 확인하시기 바랍니다.

나. 시스템 환경

- 아이폰(아이패드), 안드로이드OS를 사용하는 폰 및 태블릿 PC에서 이용이 가능합니다.
- 동일한 아이디로 동시에 두 군데 이상의 기기에서 스마트수강신청으로 로그인 했을 경우
마지막으로 로그인 한 사용자만 사용 가능합니다.(인터넷과 모바일(핸드폰 등) 동시사용 불가)

2. 모바일 수강신청 로그인 및 환경 설정

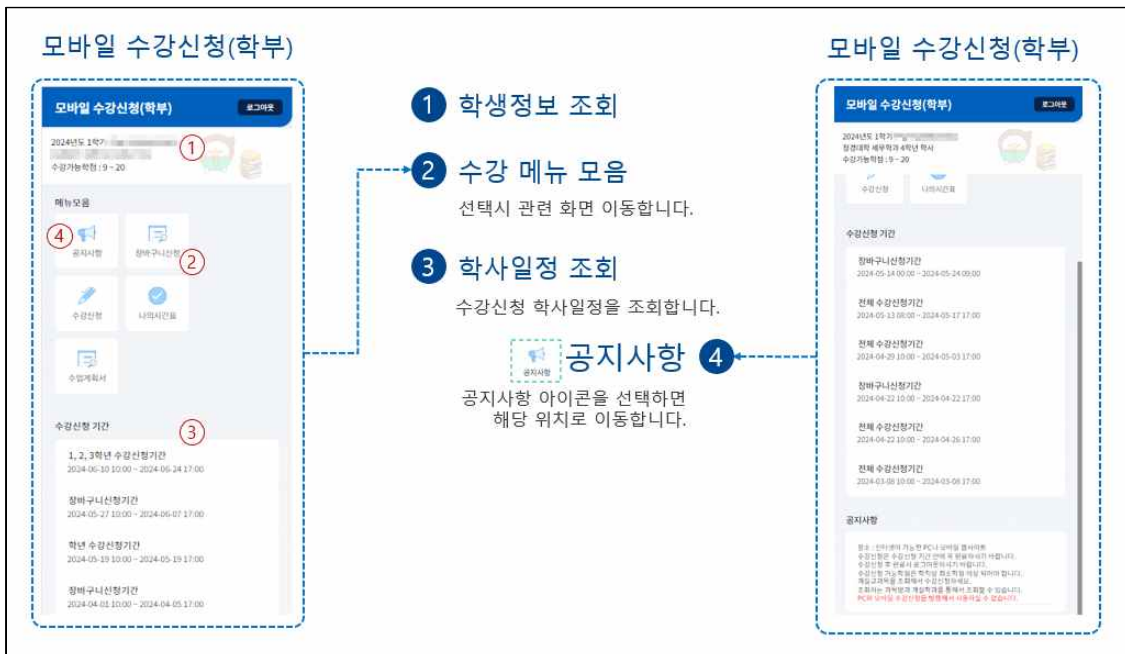
▶ 로그인

"sugang.uos.ac.kr" 모바일 접속

"언어, 구분" 선택,

"ID, PASSWORD" 입력 "Saved ID" 체크박스 선택

▶ 공지사항



3. 조회(장바구니 수강신청기간이 아니면 조회만 가능)

▶ 교과목명 조회

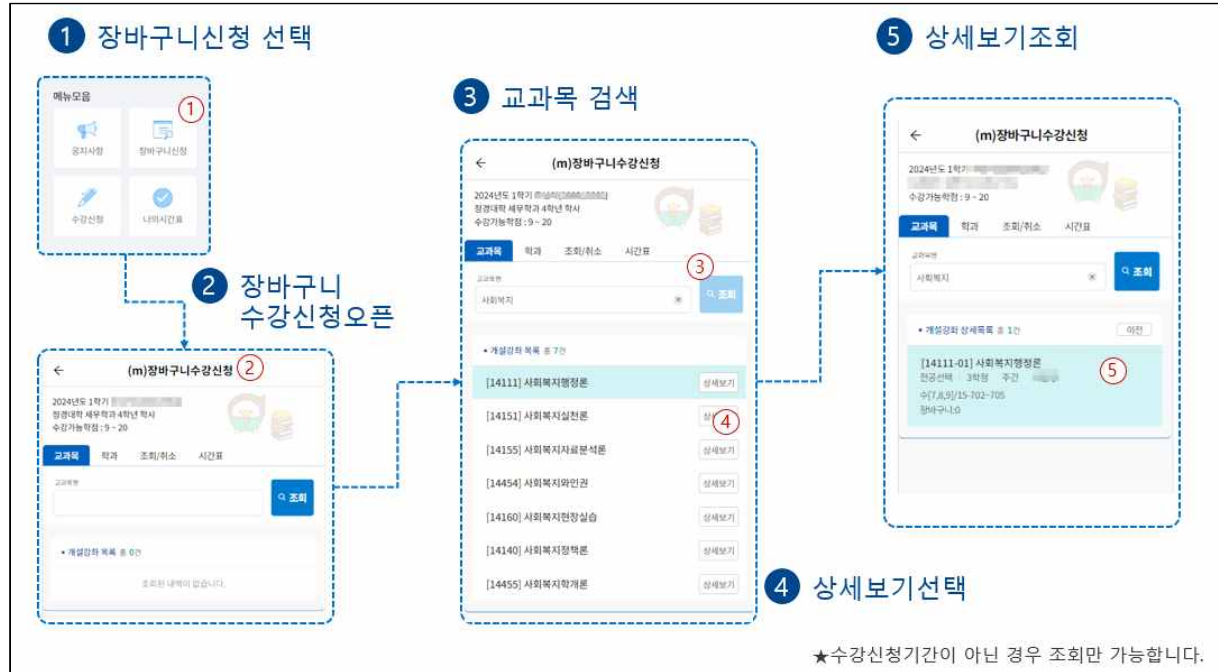
전체 개설된 교과목명 조회

▶ 교과목명 검색

교과목명을 입력하여 개설교과목 검색

▶ 교과목명 세부정보

교과목명을 선택하여 세부 정보조회

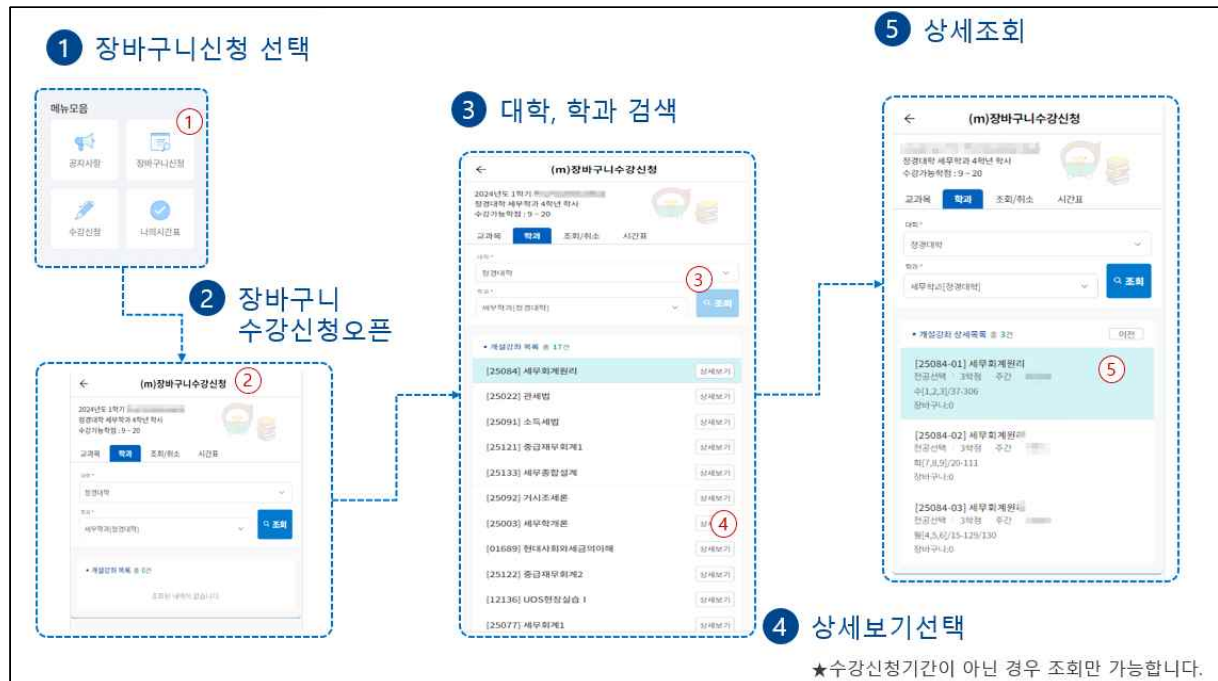


▶ 전공/학과명 조회

교과목 개설한 전공 및 학과 조회

▶ 개설된 과목 조회

개설교과목 조회



▶ 장바구니내역 조회

장바구니 신청 내역을 확인하고 출력
순서를 변경하고 저장 처리



(m)장바구니수강신청

장경대학 세무학과 4학년 학사
수강가능학점 : 9 ~ 20

교과목 학과 조회/취소 시간표

신청과목수 12 신청학점 36

신청결과 총 12건 출력순서저장

[25022-02] 관세법
전공선택 3 주간
금[6,7,8]/37-306
장바구니: 63
출력순서: 1

[01961-01] 인공지능수학기초
교양선택 3 주간
목[1,2,3]/37-1602
장바구니: 60
출력순서: 2

[25085-01] 조세법총론
전공필수 3 주간
목[1,2,3]/37-306
장바구니: 130
출력순서: 3

[12136-04] UOS전창실습 I
전공선택 3 주간
장바구니: 1

▶ 시간표 조회

장바구니 시간표를 조회



(m)장바구니수강신청

장경대학 세무학과 4학년 학사
수강가능학점 : 9 ~ 20

교과목 학과 조회/취소 시간표

신청과목수 12 신청학점 36

시간표

교시	월	화	수	목	금
1		조세법총론	인공지능수학기초		
2	중급재무회계1	조세법총론	세무회계2	조세법총론	
3					
4		조세법총론			
5					
6	거시조세론				
7			세무종합실제	소득세법	관세법
8					
9					
10					
11					
12					
13					
14					

4. 장바구니 신청

▶ 강좌조회 신청

교과목 및 전공/학과명을 검색

교과목 선택하여 세부정보 확인


세부내역 확인 후 신청




▶ 학과/전공 조회/신청

학과/전공 직접 선택


1 장바구니신청 선택



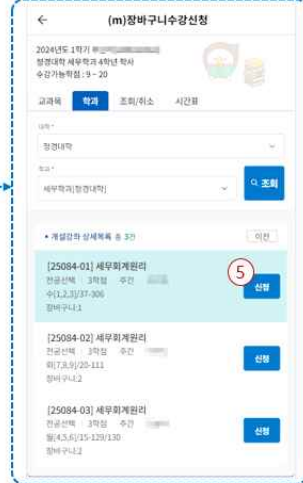
2 장바구니 수강신청오픈



3 대학, 학과 검색



5 장바구니 수강신청
신청버튼을 클릭해서 신청합니다.



4 상세보기선택
★수강신청기간이 아닌 경우 조회만 가능합니다.

▶ 장바구니 조회, 삭제

장바구니 조회 및 삭제

1 장바구니신청 선택



2 조회/취소



4 수강취소 확인



5 신청내역 조회

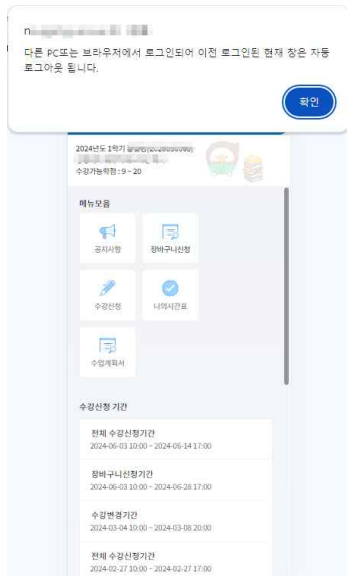


3 취소 선택
★수강신청기간이 아닌 경우 조회만 가능합니다.

5. 기타사항

가. 모바일수강신청웹 사용 중 PC에서 대학행정시스템 로그인 할 경우

- 모바일수강신청웹은 로그아웃 됨 (마지막에 로그인 한 수강신청 화면만 사용가능)



나. PC에서 대학행정시스템 로그인 후 모바일수강신청앱 로그인 할 경우

- PC의 대학행정시스템은 로그아웃 됨 (마지막에 로그인 한 수강신청 화면만 사용가능)

